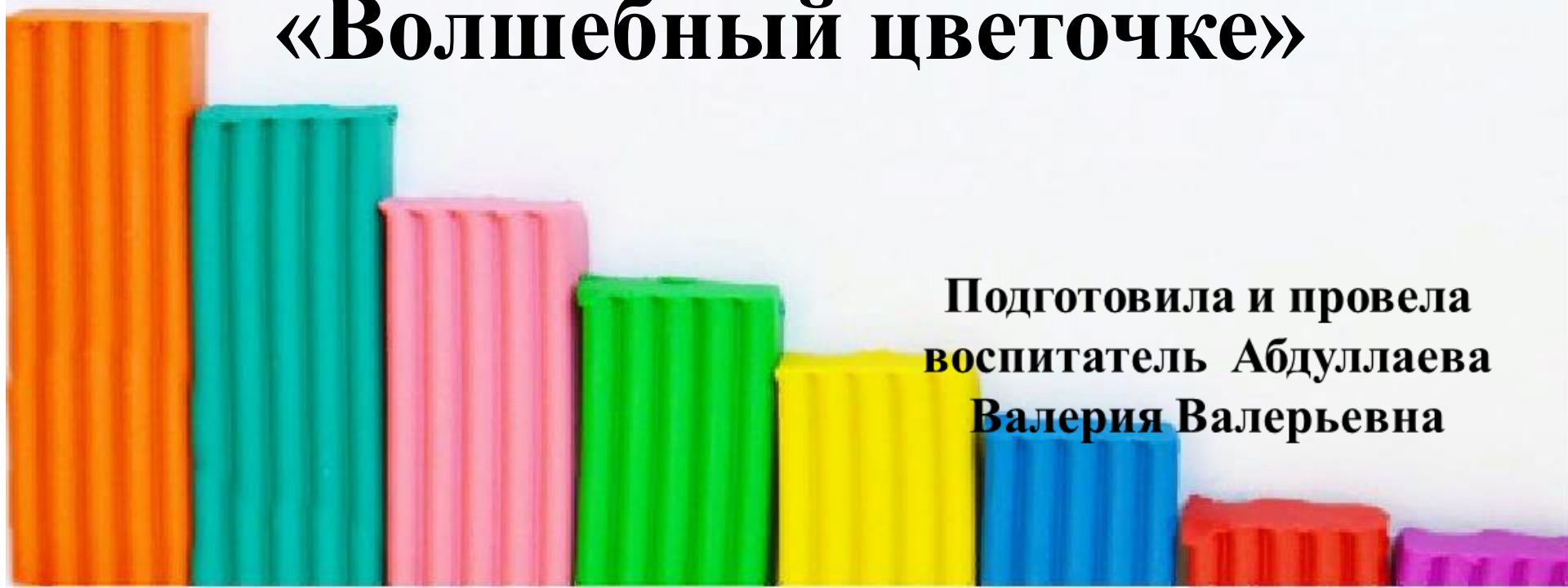


Муниципальное автономное дошкольное образовательное
учреждение детский сад № 46

**НОД по лепке в младшей
группе на тему:
«Волшебный цветочке»**

**Подготовила и провела
воспитатель Абдуллаева
Валерия Валерьевна**



Цель:

Продолжать знакомить детей с пластилином и его свойствами.

Задачи:

Учить надавливать указательным пальцем на пластилиновый шарик, прикрепляя его к основе, располагать пластилиновые шарики на ровном расстоянии друг от друга.

Формировать интерес к работе, развивать мелкую моторику, проявлять интерес.

Воспитывать эстетический вкус.





Материалы:

1. Листы цветного картона по количеству детей с трафаретом цветка.
2. Пластилин красного, желтого... для лепестков и зеленого цвета для листиков, скатанный в маленькие шарики диаметром 7-10 мм (8 шариков на каждого ребенка).









**Спасибо
за
внимание!**

